



i

t


t

o

o


u

o




Schritt 1

Das Smartphone auf einen Tisch mit rutschfestem Untergrund ausrichten.



Schritt 2

Das Display mit dem Desinfektionstuch sauber abwischen.




Schritt 3

Das Display mit dem Mikrofasertuch streifenfrei reinigen.




Schritt 4

Das Resultat nach Gebrauch des Desinfektions- und Mikrofasertuches sollte ein sauberes und streifenfreies Display sein.




Schritt 5

Das Display mit dem beigelegten Klebestreifen von den restlichen Staubpartikeln befreien.




Schritt 6

Nun die Panzerfolie vorsichtig am Display ausrichten.




Schritt 7

Im unteren Drittel die Panzerfolie mit dem Finger zum vorläufigen Halt am Display anbringen.




Schritt 8

Die obere Seite der Folie nach hinten knicken und mit dem Schieber langsam dem Knick entgegenwirken und diesen bis zum Displayende, in einem Zug, abstreifen. Gleichzeitig löst sich die Schutzfolie nach vorne ab.




Schritt 9

Wiederholen Sie den Vorgang wie bei Schritt 8 - nun auf der gegenüber liegenden Seite, die Folie langsam heben und bis zur Mitte ziehen. Mit dem Schieber wieder in die entgegengesetzte Richtung bis zum Rand, in einem Zug, abstreifen.



Schritt 10

Die Folie seitlich am Rand mit dem Schieber austreifen damit keine Blasen entstehen.



Schritt 11

Den Klebestreifen langsam nach hinten ziehen damit sich der Folienschutz von der Hauptfolie ablöst.



Schritt 12

Fertig ist deine bugatti Panzerfolie!

Dein bugatti Team wünscht dir viel Freude mit deiner neuen bugatti Panzerfolie!

www.100.sale

